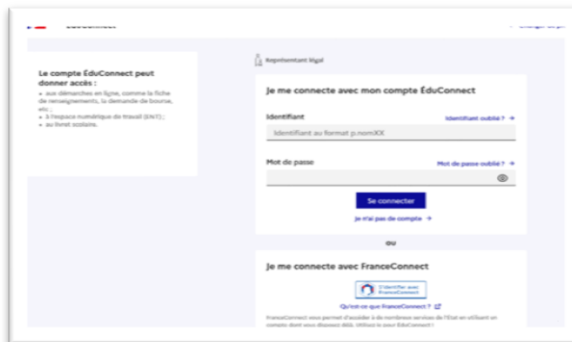
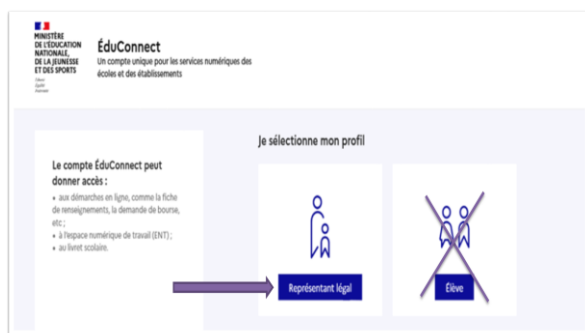


# MEMENTO PROCEDURE D'ORIENTATION – 3<sup>ème</sup>


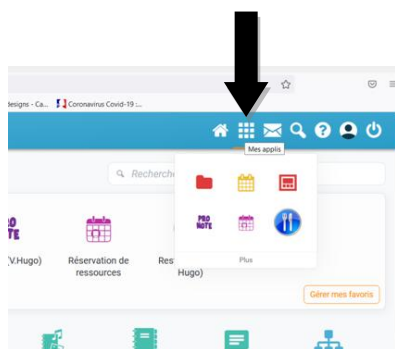
**Phase provisoire des intentions d'orientation : 10 janvier au 01 MARS 2023**

**COMMENT PROCEDER ?**

**1) SE CONNECTER à L'ENT avec son COMPTE PARENT**




**2) CLIQUER SUR « MES APPLIS » PUIS CHOISIR L'APPLICATION « TELESERVICES EDUCATION »**



**3) SUR LA PAGE D'ACCUEIL, CLIQUER SUR « ORIENTATION »**



**4) CLIQUER SUR « JE SAISIS LES INTENTIONS D'ORIENTATION »**



5) CLIQUEZ SUR « + AJOUTER UNE INTENTION »

6) CLIQUEZ SUR VOTRE 1<sup>ER</sup> CHOIX (« 2<sup>de</sup> GT et STHR\* ou 2<sup>de</sup> professionnelle ou encore 1<sup>ère</sup> année de CAP ») et VALIDER

7) SI VOUS AVEZ PLUSIEURS VŒUX, REFAIRE LES ETAPES 4 ET 5 (vous pouvez saisir jusqu'à 3 intentions d'orientation) et VALIDER

8) VALIDER LES INTENTIONS D'ORIENTATION POUR OBTENIR LE MESSAGE SUIVANT

9) APRÈS LE CONSEIL DE CLASSE DU 2<sup>nd</sup> trimestre, REFAIRE LES ETAPES 1 A 3 POUR CONSULTER ET ACCUSER RÉCEPTION DE L'AVIS DU CONSEIL DE CLASSE

\* Les élèves souhaitant partir en 2<sup>de</sup> GT doivent cliquer sur 2<sup>de</sup> générale et technologique ou 2<sup>de</sup> STHR